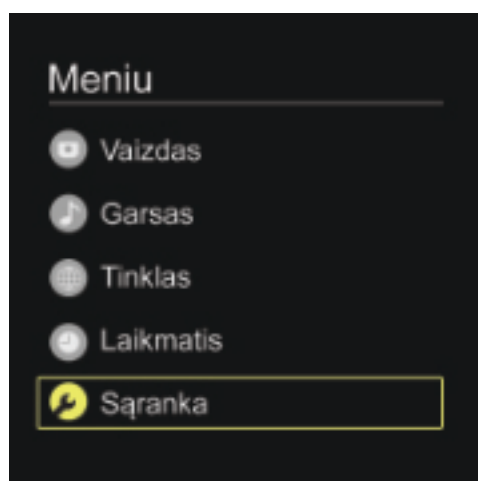


## Kaip Panasonic televizoriuje įjungti HbbTV funkciją?

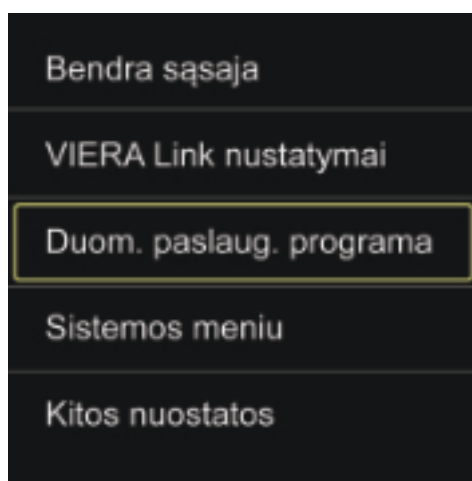
Norėdami Panasonic televizorių parengti HiTV žiūrėjimui, turite suaktyvinti HbbTV funkciją ir atlikti šiuos veiksmus:

1. Nuotolinio valdymo pultelyje (toliau – pultelyje) spustelėkite mygtuką **MENU**.
2. Televizoriaus ekrane atsiradusiame meniu (žr. pav. 1), pasirinkite **Sąranka** ir pultelyje spauskite mygtuką **OK**.
3. Atsivėrusiame meniu pasirinkite **Duom. paslaug. programa** (žr. pav. 2) ir pultelyje spauskite mygtuką **OK**.
4. Atsivėrusiame meniu pasirinkite **Paslaugos** (žr. pav. 3) ir pultelyje spauskite mygtuką **OK**.
5. Atsivėrusiame lange HbbTV funkciją aktyvuokite paspausdami **pultelyje** žalią mygtuką **Visus įjungti** (žr. Pav. 4). Norėdami HbbTV funkciją deaktyvuoti pultelyje paspauskite geltoną mygtuką **Visus išjungti**.

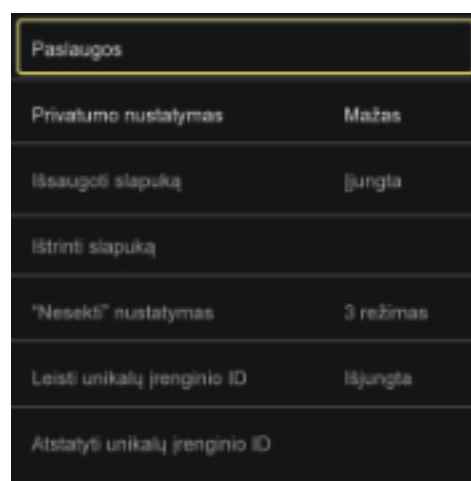
HbbTV funkcijos:  
Įjungimas/išjungimas



Pav. 1



Pav. 2



Pav. 3



Pav. 4

Atsižvelgiant į Jūsų turimo televizoriaus modelį, meniu vaizdas gali skirtis nuo čia pateiktojo. Tiksliausia informacija apie HbbTV įjungimą pateikta televizoriaus vartotojo instrukcijoje.